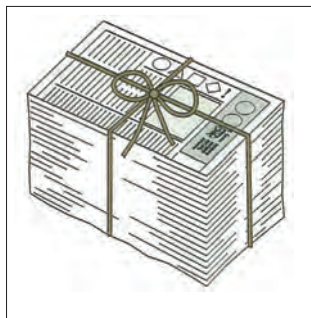


新聞・雑誌・ダンボール

(種類ごとに分別し、ひもでしっかりしばってごみステーションへ出してください。)

●新聞



新聞紙、折込チラシ、パンフレット、週刊誌など（背表紙がホチキスで留められているもの。)

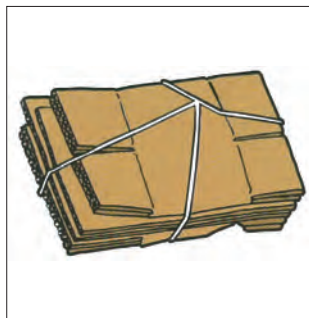
- 1) ビニール袋に入れずに出して下さい。
- 2) 雨や雪の日は出すのをご遠慮ください。
- 3) 紙製容器包装・雑がみ用の灰色のネットに入れずに下さい。


●雑誌



教科書、漫画本、文庫本、辞書など（背表紙が糊で製本されているもの。)

●ダンボール



マークのついたダンボールが対象となります。（ガムテープ、カーボン紙、留め金具はすべて取り除いてから出して下さい。)

有害ごみ

(半透明の袋などに入れ「有害ごみ」と書いて、ごみステーションへ出してください。)

乾電池・ボタン型電池・水銀体温計・スプレー缶・カセットコンロ用ガスボンベ・ガスライター・蛍光灯など

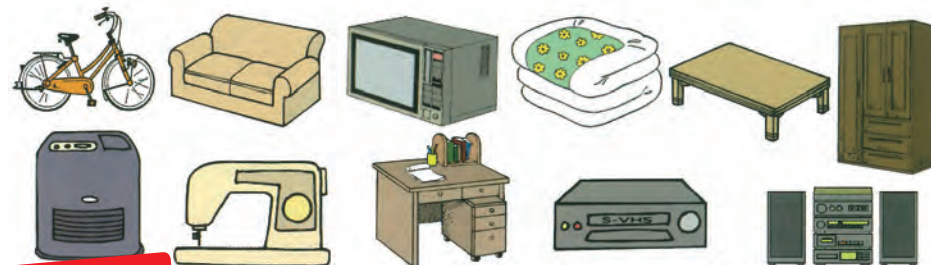
(出し方の例)



- 1) スプレー缶はガスを使いきってから、穴を開けずに出して下さい。
- 2) 水銀体温計はビニールに入れて他のものと別に出して下さい。
- 3) 蛍光灯は買った時のケースに入れるか、新聞紙などで包んでから出して下さい。

粗大ごみ (ごみステーションには出せません)

- 1) 粗大ごみとは、一番長い部分の長さがおおむね30cmを超えるものです。(木材類についての取り扱い、P.10参照)
- 2) 最小寸法 (0.3m×0.3m×0.3m)
- 3) 最大寸法 (2.2m×1.2m×1.1m)
- 4) 家電4品目・パソコンは出せません。(P.7参照)



注意!!

処分方法は、各町村ごとに手続きが違いますので、各町村発行の「収集計画表」を確認願います。

子ども会などによる集団資源回収もご利用ください。